

Sens365 alkalmazás – Jelentések letöltése

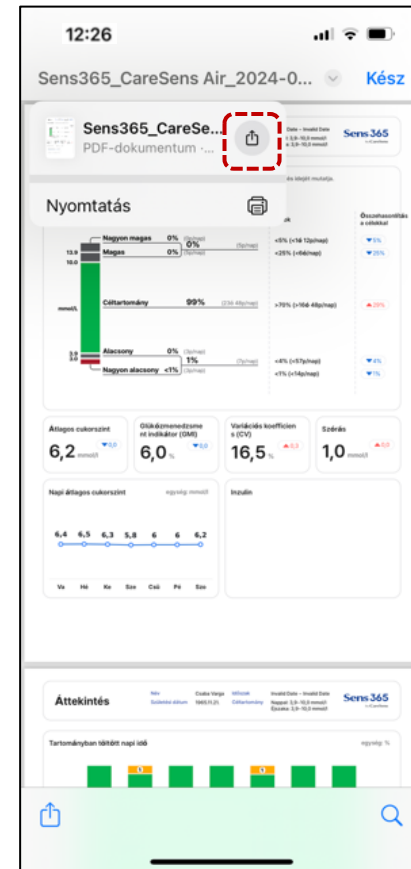
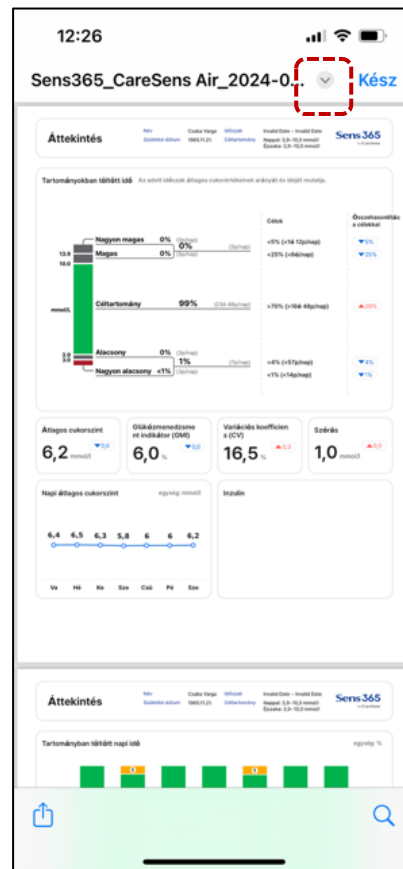
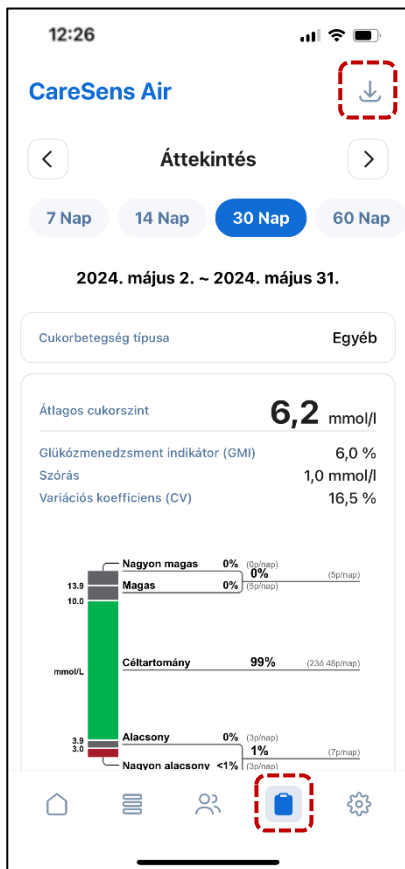
A Sens365 telefonos alkalmazásban a statisztikai adatok jelentések formájában jelennek meg. A jelentések letölthetők PDF-dokumentumként, ami pl. Email-ben továbbküldhető.

1. A Statisztikai adatok/
Jelentések menüben koppintson a jobb felső sarokban lévő
Letöltés ikonra

2. Válassza ki a letöltendő
jelentéstípusokat, majd
koppintson a **Letöltés** gombra

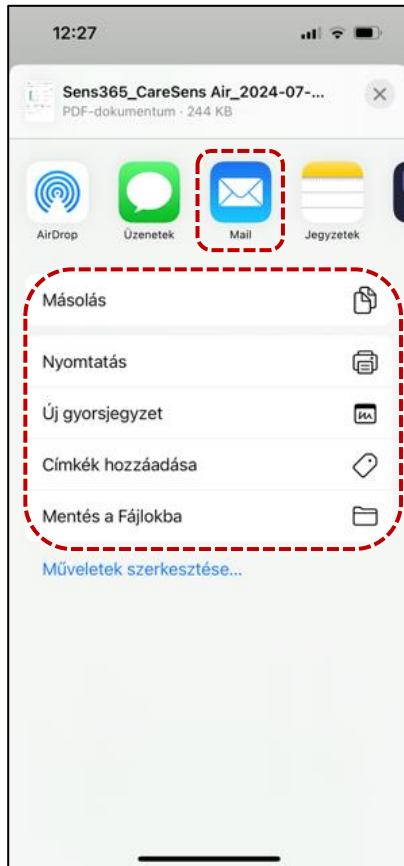
3. A letöltési művelet befejezése
után koppintson a felső sorban
megjelenő jelentés név melletti
lefelé mutató ikonra

4. Koppintson a PDF-dokumentum
melletti **ikonra**




Sens365 alkalmazás – Jelentések letöltése

5. Koppintson a megfelelő műveletre, amit a PDF-dokumentummal kíván tenni: pl. Mail-ben küldés, Mentés a Fájlokba



6. Mentés esetén koppintson a telefon kezdőképernyőjén a **Fájlok** alkalmazásra



7. A Fájlok alkalmazásban az Előzmények menüben megtalálható a PDF-dokumentum

